

- Technisches Profil
- Einfache Wartung des Profils STOS-ALU

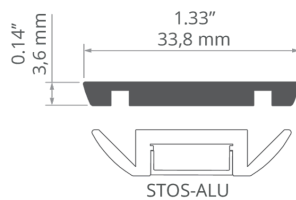
ZWECK DES PRODUKTS

- erleichtert die Montage und Wartung des Profils STOS-ALU

INSTALLATION

- an der Oberfläche oder aufgehängt, mit speziellem Zubehör, entsprechend ausgewählten Schrauben oder Montageklebern
- kann einfach zu Strängen verbunden werden

TECHNISCHE ZEICHNUNG



TECHNISCHE SPEZIFIKATIONEN


Material	Aluminium	Länge	Ref
Farbe	■ silbern eloxiert	1000 mm	B6639ANODA_1
Mögliche Formen der Leuchte	halbrunder	2005 mm	B6639ANODA_2
Breite	33.6 mm	3010 mm	B6639ANODA_3
Möglichkeit der einfachen Verbindung zu Strängen	ja		
Kabelführung von unten	ja		

VERWANDTE PROFILE



STOS-ALU
B4369

ENDKAPPEN

NAME	MATERIAL	FARBE	REF.
TEST-36		PP	
		■ grau	24040
		■ silbern	24055

ANDERE



BEFESTIGUNG
PUSZ-PRET-MR
42281, 42281L9010,
42281L9005



KOPF
BZP-ZZ
42215



KOPF
BZP
42213



BEFESTIGUNG
PUSZ-LIN-MR
42278, 42278L9010,
42278L9005



BEFESTIGUNG
PUSZ-LIN-LEB
42277, 42277L9010,
42277L9005




BEFESTIGUNG
DP
00644



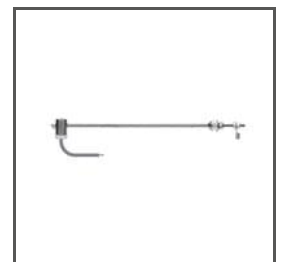
BEFESTIGUNG
DP-ZO
00649



BEFESTIGUNG SET
M11
42609



BEFESTIGUNG SET
M12
42610



BEFESTIGUNG SET
M13
42611

Profil TEST-36

Ref. B6639



KABELVERSCHRAUBUNG

6x1,2
00802